


[Чек-лист]

10 шагов к прибыльному трейдингу

10 шагов, которыми я поделюсь с вами в этом файле, позволят вам лучше понять, в каком направлении стоит двигаться, чтобы прийти к положительным результатам в трейдинге более быстрыми темпами.



ШАГ 1. ЗАЛОЖИТЕ ПРОЧНЫЙ ФУНДАМЕНТ

Сформируйте мышление, необходимое для успешной торговли на бирже. Заложите фундамент, позволяющий сделать дальнейшее обучение трейдингу максимально эффективным.

- примите тот факт, что ваши текущие результаты торговли - это показатель того уровня развития, которого вы достигли на данный момент времени; если вы оставите всё, как есть, в вашей торговле ничего не изменится
- перестаньте относиться к трейдингу, как к игре; вы с более высокой вероятностью добьетесь успеха, если будете воспринимать трейдинг, как бизнес
- не делайте, как я это называю, "прыжок через туман", т.е. не начинайте сразу же торговать на реальные деньги, открывать большие позиции, ставить себе завышенные цели, сосредотачиваться на замуреных техниках открытия и закрытия позиций; не спешите; двигайтесь от простого к сложному
- подумайте над тем, как вы будете совмещать работу/бизнес с торговлей на бирже; например, я использую торговые стратегии, которым необходимо уделять всего порядка 30 минут в день
- разберитесь с тем, как формируется и почему изменяется цена
- узнайте о том, что такое смещение вероятности и почему это главный секрет финансовых рынков
- узнайте, какие существуют методы анализа рынка


- разберитесь с тем, что такое торговая стратегия и зачем она вам нужна; помните, что 99% начинающих трейдеров теряют свои деньги, потому что у них нет никакой торговой стратегии
- обязательно разберитесь с тем, что это такое уровни поддержки/сопротивления, т.к. это основа практически каждой торговой стратегии
- узнайте что такое ликвидность и почему строить торговые стратегии лучше всего на максимально ликвидных инструментах
- не вините рынок в своих неудачах; осознайте тот момент, что рынок всегда прав
- постарайтесь изолировать себя от всей лишней информации (новости, слухи, сообщения на форумах) и сконцентрируйтесь исключительно на своем развитии и качестве своей торговли
- примите тот факт, что умение управлять своими деньгами - это важнейший навык, которым должен обладать каждый из нас; какие бы заработки не приносила ваша основная работа/бизнес сейчас, именно умение грамотно инвестировать дает возможность сформировать капитал и в последствии прийти к такому уровню, при котором все ваши жизненные потребности удовлетворяются за счет пассивного дохода



ШАГ 2. РАЗБЕРИТЕСЬ С ТЕХНИЧЕСКИМИ АСПЕКТАМИ ТРЕЙДИНГА

Подготовьте весь необходимый технический инструментарий для того, чтобы начать торговать на бирже, проводить полноценный анализ рынок и совершать сделки.

- определитесь с брокерской компанией, через которую будете торговать на бирже
- откройте брокерский счет (онлайн, через госуслуги, в офисе)
- подберите для себя оптимальный тарифный план
- разберитесь с тем, что такое ИИС (индивидуальный инвестиционный счета) и как при помощи него можно безрисково зарабатывать до 13% годовых, даже не совершая никакие торговые операции на бирже
- подготовьте свой рабочий стол к торговле (для этого вам необходим стационарный компьютер, 1-2 монитора, качественное интернет-соединение); сразу говорю, что у вас не получится торговать только лишь через телефон или планшет; для проведения нормального анализа у вас должен быть либо компьютер, либо как минимум ноутбук
- узнайте, что такое торговый терминал и какие торговые терминалы являются наиболее популярными в России
- разберитесь с тем, что такое стакан заявок и для чего он необходим
- научитесь выставлять заявки и совершать сделки
- узнайте о наиболее популярных платформах и сервисах для анализа объема
- разберитесь с тем, как можно совершать сделки через мобильные устройства, установите необходимые приложения/программы
- научитесь настраивать алерты - специальные сигналы, которые устанавливаются при помощи торгового терминала и которые сообщают о возникновении на рынке того или иного события
- настройте запасной канала связи (резервное интернет-соединение) на тот случай, если во время торговли произойдет отключение от интернета
- позаботьтесь о защите ваших персональных данных



ШАГ 3. НАУЧИТЕСЬ РАЗРАБАТЫВАТЬ ТОРГОВЫЕ СТРАТЕГИИ

Это очень важный момент, которому многие начинающие трейдеры, к сожалению, не уделяют должного внимания. Важно понимать, что с каждым годом рынки немного меняются.

Но если вы знаете, как разрабатываются торговые стратегии, если вы понимаете, как определять условия, увеличивающие вероятности положительного исхода ваших сделок, то значит вы всегда сможете адаптироваться к любому рынку, а, соответственно, вам не будут страшны никакие изменения. Именно поэтому это тема, в которой необходимо обязательно разобраться.

Например, **мой метод разработки торговых стратегий** представляет собой следующий алгоритм:

1. Во-первых, разбираемся с паттерном входа - моделью на графике, при образовании которой цена периодически разворачивается и какое-то время продолжает двигаться в одном направлении.
2. Во-вторых, составляем список всевозможных критериев, которые могут в той или иной степени влиять на эффективность нашего паттерна.
3. В третьих, при помощи исторических данных собираем базу сделок.
4. В-четвертых, определяем, при каких условиях паттерн отрабатывается лучше всего, т.е. выявляем оптимальные условия для открытия позиции.
5. В-пятых, прорабатываем детали торговой системы. В первую очередь, продумываем систему риск-менеджмент, т.е. определяемся с тем, как мы будем управлять своим капиталом при совершении сделок.



ШАГ 4. РАЗБЕРИТЕСЬ С КЛЮЧЕВЫМИ ПРИНЦИПАМИ АНАЛИЗА ОБЪЕМА

Анализ объема играет важнейшую роль в понимании рыночных процессов. Именно объем позволяет заглянуть внутрь графика и увидеть реальные значения спроса и предложения.

Всё это дает возможность проводить более грамотный анализ рынка и более точно определять точки входа.


- изучите, что такое объем и какую информацию он может дать трейдеру
- детально разберитесь с различными видами объема (вертикальным, горизонтальным, кластерным и т.д.)
- не гадайте, куда пойдет цена после появления крупного объема
- не дробите трейдеров на крупных и мелких; не пытайтесь определить, в какую сторону набирают позиции "умные деньги", а в какую "неосведомленные участники рынка" (истинных причин появления большого объема вы никогда не узнаете)
- концентрируйтесь чисто на объеме (значимый объем говорит о том, что у игроков возник интерес к определенному уровню)
- разберитесь с тем, что означает реакция цены на объем, и почему реакция является важнейшим элементом анализа, позволяющим определять качественную точку входа
- подвяжите анализ объема к вашему паттерну входа; тем самым, вам будет гораздо проще находить на графике участки, в которых происходит сдвиг вероятности в вашу сторону
- разберитесь с тем, как можно оценивать потенциал движения цены при помощи анализа объема



ШАГ 5. РАЗРАБОТАЙТЕ ЧЕТКИЙ АЛГОРИТМ АНАЛИЗА РЫНКА

Научившись анализировать рынок, вы сможете выявлять оптимальные условия для применения вашего паттерна входа.

- определитесь с таймфреймами, которые вы будете использовать при анализе рынка
- определитесь с тем, как вы будете определять преобладающее рыночное направление
- выявите оптимальные условия для открытия позиции - условия, выполнение которых увеличивает вероятность совершения прибыльной сделки
- помните о том, что начавшееся сильное движение (импульс) имеет тенденцию продолжаться
- помните также о том, что направление текущего движения можно считать преобладающим до тех пор, пока не появятся явные признаки перелома
- научитесь определять уровень, пробой которого будет сигнализировать о смене тренда
- выявите условия, выполнение которых будут говорить вам о том, что уровень пробился
- подготовьте рабочее пространство (аналитическую платформу - к анализу рынка, торговый терминал - к совершению сделок)
- определитесь с тем, как вы будете торговать в разных рыночных фазах (фазе баланса и фазе импульса)



ШАГ 6. ПРОДУМАЙТЕ СИСТЕМУ РИСК-МЕНЕДЖМЕНТА

Без грамотного управления капиталом торговля даже с хорошим паттерном входа может оказаться убыточной. Вы обязательно должны уделить особое внимание системе риск-менеджмента.


- определитесь с тем, куда при формировании точки входа вы будете ставить стоп-лосс - уровень, при достижении которого уже не имеет смысла продолжать удерживать убыточную позицию
- определитесь с тем, какой риск в сделке (в % от депозите) вы будете использовать
- научитесь рассчитывать количество контрактов для входа в зависимости от установленного уровня риска
- определите оптимальную цель движения - расстояние, которое чаще всего проходит цена после формирования вашего паттерна входа
- стремитесь к тому, чтобы соотношение риск/доходность в вашей сделке составляла как минимум 1 к 3 (чем выше соотношение, тем лучше, т.к. у вас будет больше прав на ошибки, и, соответственно, выше вероятность того, что вы успешно отработаете торговую идею)
- определитесь с условиями, при выполнении которых имеет смысл выставить безубыток, подтянуть стоп-лосс ближе к текущей цене или частично закрыть торговую позицию



ШАГ 7. ПРОРАБОТАЙТЕ НЮАНСЫ ТОРГОВОЙ СТРАТЕГИИ

На этом этапе имеет смысл подумать уже над специфическими моментами, которые могут возникнуть при отработке торговых принципов на практике.

- проанализируйте рынок и выясните, есть ли такие ситуации, при которых ваш идеальный паттерн входа не формируется, но цена при этом уходит без вас; подумайте над тем, как сделать так, чтобы не упускать подобные движения
- заранее определитесь с тем, как вы будете действовать в том случае, если произойдет смена тренда
- решите, имеет ли смысл торговать в контртренд и если да, то при выполнении каких условий это лучше всего делать; как вы будете управлять своим риском
- подумайте над тем, как вы будете торговать в период экспирации; когда имеет смысл переходить на новый контракт; как переносить открытую сделку с одного контракта на другой
- поразмышляйте о способах повышения годовой доходности; например, это могут быть специфические техники управления капиталом, контртрендовые сделки, применение ИИС (индивидуального инвестиционного счета), торговля опционами и т.д.




ШАГ 8. ПОДКЛЮЧИТЕ К ТОРГОВЛЕ ОПЦИОНЫ

Опционы - это биржевой инструмент, который можно эффективно использовать в комбинации с фьючерсами. При минимальном уровне риска и минимальных временных затратах опционы (дополнительно к фьючерсам) могут давать порядка 8% годовых.

Увеличение годовой доходности на 8-12% - это отличный повод для того, чтобы детально разобраться в этой теме.


- узнайте, что такое опционы колл/пут, и в чем заключаются ключевые принципы опционной торговли
- выясните, какими преимуществами обладают опционы относительно других биржевых инструментов
- узнайте, что такое доска опционов
- узнайте, какие существуют опционные стратегии; особое внимание уделите дельта-нейтральным стратегиям - стратегиям, позволяющим зарабатывать даже в том случае, если вы не знаете, в какую сторону будет двигаться цена
- научитесь работать с опционным калькулятором
- научитесь собирать опционные конструкции и управлять ими
- чтобы не запутаться при управлении опционными конструкциями, определитесь с тем, как вы будете вести учет своих сделок



ШАГ 9. РАЗВИВАЙТЕ ПРОФЕССИОНАЛИЗМ

Невозможно стать успешным трейдером, просто думая об этом и мечтая. В первую очередь, вы должны предпринимать конкретные действия, направленные на повышение вашего уровня торговли. Стремитесь к тому, чтобы стать настоящим профессионалом.

- ежедневно наработывайте опыт; постоянно развивайте свои торговые навыки
- проводите ежедневный анализ рынка; планируйте свои действия
- начните вести журнал сделок или видеодневник
- устраните эмоциональные сделки за счет четкого плана действий, контролю рисков и уверенности в своем торговом подходе
- подключите технику моделирования (прокручивайте сделки в голове, чтобы лучше понимать свою торговую стратегию и повышать, тем самым, дисциплину)
- определите свою нишу - тот стиль торговли, который дает вам возможность максимально раскрыть свой характер и использовать свои таланты, чтобы максимально реализовать себя в трейдинге
- концентрируйтесь на ДПР - действиях, приносящих результат; это могут быть 1) ваши сильные стороны (то, что у вас получается лучше всего), 2) действия, которые, в большинстве случаев, приводят к совершению прибыльных сделок, 3) действия, которые совершаются в те рыночные периоды, в которые мы можем получить лучший результат при минимальных затратах времени.



ШАГ 10. СОСТАВЬТЕ СВОЙ ЛИЧНЫЙ ФИНАНСОВЫЙ ПЛАН

Достижение максимальных результатов в трейдинге возможно только после понимания того, для чего вы вообще занимаетесь торговлей на финансовых рынках.

- осознайте истинные цели трейдинга; чего вы хотите добиться благодаря трейдингу? хотите ли вы улучшить качество своей жизни? какое качество жизни вас устраивает?
- определите, сколько денег вам нужно зарабатывать за год, чтобы удовлетворять все свои потребности
- определите, каким должен быть размер вашего депозита, чтобы даже консервативная доходность 8-10% годовых покрывала все ваши годовые расходы; это и есть ваша цель, к которой необходимо стремиться
- составьте свой личный финансовый план по достижению установленной цели; сколько времени вам потребуется для того, чтобы прийти к этой цели, зарабатывая с трейдинга 20% годовых? а что, если в дополнение к доходности в 20% каждый месяц/квартал пополнять депозит на определенную сумму?

ВЕБИНАР

 Shevelev TRADE

10 шагов к прибыльному трейдингу

ССЫЛКА НА ВЕБИНАР

Это краткое описание того, в каком направлении вам стоит двигаться, чтобы прийти к положительным результатам в трейдинге более быстрыми темпами. Подробно узнать о каждом шаге (в видеоформате, с примерами, графиками и т.д.) вы можете на **бесплатном вебинаре «10 шагов к прибыльному трейдингу»**.

[Ссылка для присоединения к вебинару >>](#)

Прибыльной вам торговли и до встречи в эфире!

С уважением,
Александр Шевелев.